

Evropská unie



Hlavní informace

- politická a ekonomická unie
- 28 států, asi 510 milionů obyvatel
- Smlouva o Evropské unii (tzv. Maastrichtská smlouva)
- Hlavní cíle: podporovat mír, evropské hodnoty a blahobyt obyvatel
- prostor svobody, bezpečnosti a práva, bez vnitřních hranic, volný pohyb osob
- Hospodářský prostor, vnitřní trh
- Hospodářská a měnová unie (euro)

Historie vzniku

- **2. světová válka a její nebezpečí opakování**
- **Evropské sdružení uhlí a oceli (ESUO) – 1952**
- **Římské smlouvy (1957, 1958)**
- **Evropské hospodářské společenství (EHS)**
- **Evropské společenství pro atomovou energii (Euratom)**
- **Smlouva slučovací (1965, 1967)**
- **Evropská společenství**

Historie vzniku

- **Jednotný evropský akt (1986, 1987)** – revize Římských smluv
- odstranění zbývajících překážek (do budoucna volný pohyb zboží, osob, služeb a kapitálu)
- posílení role Evropského parlamentu a principu kvalifikované většiny
- lepší usnášenišchopnost Rady, což vyžadovalo částečné přerozdělení hlasů
- změna společného celního sazebníku

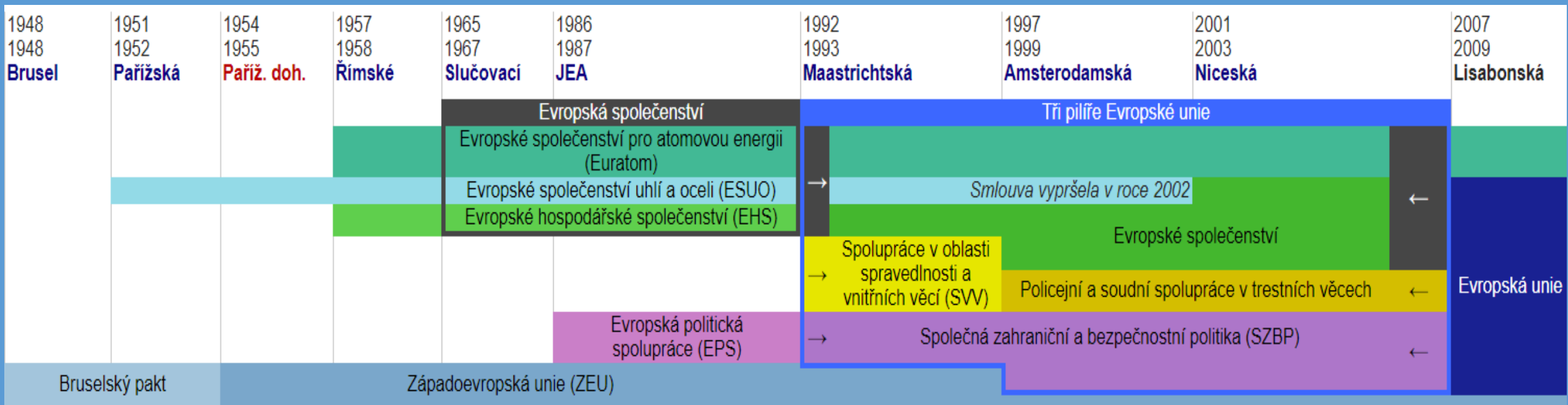
Historie vzniku

- Smlouva o Evropské unii (tzv. Maastrichtská smlouva) – 1992, 1993
- TŘI PILÍŘE EU
- 1) Stávající Evropská společenství
- 2) Společná zahraniční a bezpečnostní politika
- 3) Spolupráce v oblasti spravedlnosti a vnitřních věcí

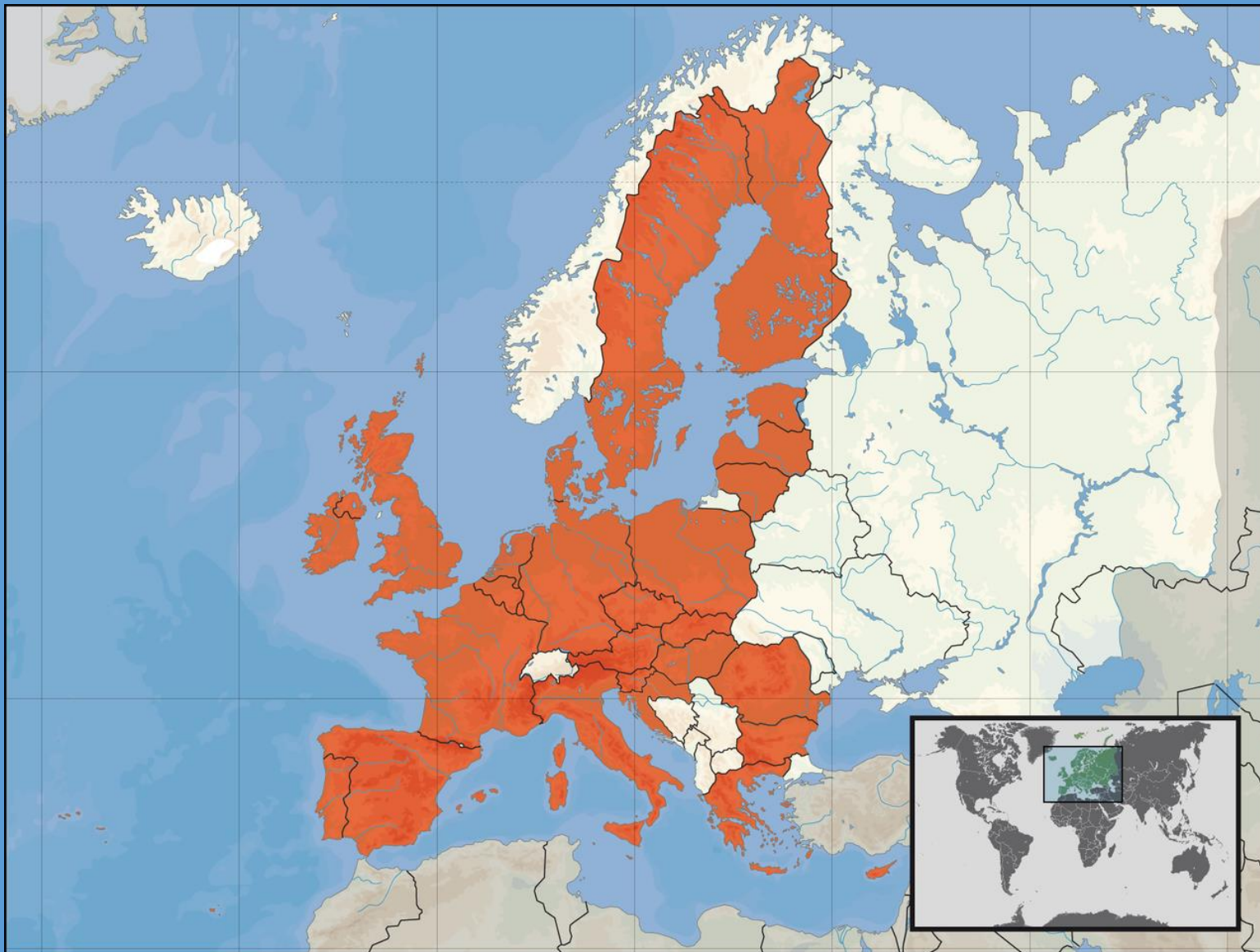
Nejnovější smlouvy

- **Amsterodamská smlouva** (1997 1999) – hlavně úpravy systému hlasování
- **Smlouva z Nice** (2001, 2003) - institucionální příprava EU na rozšíření
- **Lasabonská smlouva** (2007, 2009) - systém dvojí většiny (pro přijetí rozhodnutí se tak musí vyslovit 55 % členských států, kteří tvoří současně 65 % obyvatel EU) – plus pro velké státy

Přehled



Geografie EU






























Země EU a 7 rozšíření

- Belgie, Francie, Itálie, Lucembursko, SRN a Nizozemsko (1952)
- Dánsko, Irsko a Spojené království (1973)
- Řecko (1981)
- Portugalsko, Španělsko (1986)
- Finsko, Rakousko, Švédsko (1995)
- Česko, Estonsko, Kypr, Litva, Lotyšsko, Maďarsko, Malta, Polsko, Slovensko, Slovinsko (2004)
- Rumunsko, Bulharsko (2007)
- Chorvatsko (2013)

Kandidátské země

- Makedonie, Turecko, Černá Hora, Srbsko, Albánie

stát	vstup	obyvatelstvo (rok 2012) ^[1]	rozloha (km²) ^[2]	AIC na hlavu (EU = 100 %) ^[3]	PPP na hlavu (% EU) (rok 2015) ^[3]	křese v EP (k 1.7.2014) ^[4]	hlasů v Radě (k 1.7.2014) ^[5]
 Belgie	1958	11 094 850	30 528	112	117	21	12
 Bulharsko	2007	7 327 224	110 879	51	46	17	10
 Česko	2004	10 505 445	78 867	76	85	21	12
 Dánsko	1973	5 573 894	43 094	114	124	13	7
 Estonsko	2004	1 294 486	45 228	69	74	6	4
 Finsko	1995	5 401 267	338 145	113	108	13	7
 Francie	1958	65 327 724	643 801	111	106	74	29
 Chorvatsko	2013	4 398 150	56 594	58	58	11	7
 Irsko	1973	4 582 769	70 273	95	145	11	7
 Itálie	1958	59 394 207	301 340	97	98	73	29
 Kypr	2004	862 011	9 251	97	95	6	4
 Litva	2004	3 003 641	65 300	82	74	11	7
 Lotyšsko	2004	2 041 763	64 589	66	64	8	4
 Lucembursko	1958	524 853	2 586	137	271	6	4
 Malta	2004	417 520	316	81	89	6	3
 Maďarsko	2004	9 932 000	93 028	62	68	21	12
 Německo	1958	81 843 743	357 022	124	125	96	29
 Nizozemsko	1958	16 730 348	41 543	111	129	26	13
 Polsko	2004	38 538 447	312 685	74	69	51	27
 Portugalsko	1986	10 542 398	92 090	83	77	21	12
 Rakousko	1995	8 443 018	83 871	119	127	18	10
 Rumunsko	2007	21 355 849	238 391	58	57	32	14
 Řecko	1981	11 290 067	131 957	81	71	21	12
 Slovensko	2004	5 404 322	49 035	77	77	13	7
 Slovinsko	2004	2 055 496	20 273	74	83	8	4
 Spojené království ^[p 1]	1973	63 256 141	243 610	116	110	73	29
 Španělsko	1986	46 196 276	505 370	88	92	54	27
Švédsko	1995	9 482 855	450 295	111	123	20	10
EU celkem		506 820 764	4 381 376	100	100	751	352

Klíčové orgány EU

- Evropský parlament – legislativní a rozpočtová fce (751 členů)
- Evropská rada – legislativa, ministři členských vlád, kvalifikovaná většina
- Rada Evropské unie – směr EU, politické a ekonomické otázky, jednomyslně (hlavy států + předsedové vlád)
- Evropská komise – zájmy EU jako celku, komisaři (1 za členský stát), rozpočet EU
- Soudní dvůr Evropské unie – jednotný výklad evropského práva
- Evropská centrální banka – měnová banka pro Eurozónu
- Evropský účetní dvůr - kontroluje hospodaření EU

POLITIKA EU - SPOLEČENSTVÍ

- Společná zemědělská politika
- Hospodářská a měnová unie
- Celní unie a Společný trh
- Společná obchodní politika
- Regionální a strukturální politika
- Dopravní politika
- Sociální politika
- Schengenský prostor
- Občanství EU
- Vědecko-výzkumná politika
- Politika hospodářské soutěže
- Ekologická politika
- Politika ochrany spotřebitele
- Vzdělání a kultura
- Společná rybolovná politika
- Azylová a přistěhovalecká politika

POLITIKA EU - Společná zahraniční a bezpečnostní politika

- **Zahraniční politika:**
- Spolupráce v zahraniční politice
- Dodržování míru
- Volební pozorovatelé
- Lidská práva
- Demokracie
- Rozvojová pomoc
- **Bezpečnostní politika:**
- Evropská bezpečnostní politika
- Evropské síly rychlé reakce
- Odzbrojování

POLITIKA EU - Policejní a justiční spolupráce

- Pašování drog a obchod se zbraněmi
- Obchod s lidmi
- Terorismus
- Zločiny proti dětem
- Organizovaný zločin
- Korupce

EKONOMIKA

- jednotný vnitřní trhu
- volný pohyb zboží, osob, služeb a kapitálu
- neexistují technické překážky obchodu (rozdíly technických požadavků, různé stupně ochrany duševního vlastnictví apod.)
- snížení administrativy v daňové oblasti